


# BETJENINGSVEJLEDNING

Den daglige betjening og driftskontrol af ELUW stinkskabsregulering, foretages på Kontrolpanelet FHI 150, der er forsynet med 4 lamper og 3 trykknapper med funktionerne:

**GRØN LAMPE (NORMAL):** 


Indikering af normaldriftstilstand.

**GUL LAMPE (ØKONOMI):** 

Indikering af drift med reduceret lufthastighed i lugeåbning, når der efter 0,5-5 minutter (stilbart tidsinterval) ikke er registreret personophold foran stinkskabet.

**RØD LAMPE (ALARM BLINKENDE):** 

Indikerer sammen med et akustisk signal, at lufthastigheden i lugeåbningen er for lav.

**LILLE RØD LAMPE (SERVICE):**  Service

Lyser hvis motorspjældet eller lugesensoren ikke arbejder korrekt. **Der bør i denne situation tilkaldes en servicetekniker**

Lampen lyser desuden i tilfælde spændingssvigt, hvis der er monteret batteri.

**ØVERSTE TRYKKNAP (UDSUG FORCERET):** 

Tvangsåbning af reguleringsspjæld i udsugningskanalen, således at der opnås maksimal udsugning uanset lugehøjde.

Knappen benyttes f. eks. i forbindelse med et evt. stort kemikaliespild i stinkskabet.

Med trykknappen i denne stilling, er alarmkredsen for indikering af for lav lufthastighed i arbejdsåbningen, forsat aktiv, og der vil være lys i indikatoren.

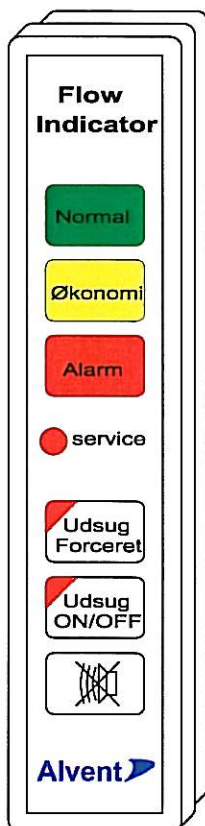
**MELLEMSTE TRYKKNAP (UDSUG ON/OFF):** 

Tvangslukning af reguleringsspjæld i udsugningskanalen, således at al udsugning stoppes.

Knappen benyttes når stinkskabet ikke er i brug, og der vil ikke være lys i indikatoren.

**NEDERSTE TRYKKNAP:** 

Afstilling af akustisk alarm i forbindelse med alarmgivning. Denne funktion resettes automatisk når lufthastigheden i lugeåbningen igen bliver tilstrækkelig.



**Husk at stinkskabet kun må benyttes hvis der er lys i indikatoren**